




 <b>Bénéficiaire du service VGV</b> (voir p. 203) :	DE NOVEMBRE À MARS	AVRIL	DE MAI À AOÛT	SEPTEMBRE, OCTOBRE
	<input type="checkbox"/> Oui <input type="checkbox"/> Non	<b>J+5</b>	<b>J+6</b>	<b>J+7</b>

N° client : ..... Référence client : ..... Date de commande : .....

<b>Coordonnées société :</b> Nom : ..... Code postal : ..... Ville : ..... Tél. : ..... E-mail : ..... Contact en cas de cotes manquantes : ..... ..... .....	<b>Adresse de livraison :</b> Nom : ..... Adresse : ..... Code postal : ..... Ville : ..... Tél. (personne à contacter) : ..... Accès : <input type="checkbox"/> Semi-remorque <input type="checkbox"/> Porteur Autre : ..... Remplir le guide d'accessibilité affrètement, p. 147. Retrait en agence : <input type="radio"/> Languedoc <input type="radio"/> Aquitaine <input type="radio"/> Ouest <input type="radio"/> Rhône-Alpes <input type="radio"/> Pays Basque <input type="radio"/> PACA
--	--

Piscine neuve  Piscine existante : pour éviter une nouvelle prise de cotes, merci de préciser le n° de facture, de commande ou de BL du volet d'origine : .....

**!** Si toutes les informations ne sont pas remplies, votre commande ne pourra pas être validée et donc mise en production dans les délais annoncés.

<b>VERSION</b>	
<input type="checkbox"/> Électrique <input type="checkbox"/> Solaire	
<b>COULEUR DES BORNES</b>	
<input type="checkbox"/> Blanc glacier <input type="checkbox"/> Gris champagne <input type="checkbox"/> RAL à la demande : .....	
<b>COULEUR DES DISQUES</b>	
<input type="checkbox"/> Bleu <input type="checkbox"/> Vert anis <input type="checkbox"/> Noir <input type="checkbox"/> Blanc <input type="checkbox"/> Gris béton <input type="checkbox"/> Bois <input type="checkbox"/> Gris champagne <input type="checkbox"/> RAL à la demande : .....	
 <b>INFO</b> RAL à la demande : délai standard + 3 semaines	
<b>GESTION DE COMMANDE</b>	
<input type="checkbox"/> Wi-Key <input type="checkbox"/> Bouton à clé	
<b>OPTIONS</b>	
<b>Coffret Stop Sel</b> (uniquement pour la version électrique)	<input type="checkbox"/> Oui <input type="checkbox"/> Non
<b>Interrupteur automatique</b>	<input type="checkbox"/> Oui <input type="checkbox"/> Non
<b>Fixation murale</b> (1 borne du coté moteur, 1 fixation murale du coté libre)	<input type="checkbox"/> Oui <input type="checkbox"/> Non
<b>Émetteur Wi-Key supplémentaire</b>	<input type="checkbox"/> Oui <input type="checkbox"/> Non
Si oui, précisez le nombre (3 max.) : .....	



N° client :	Référence client :	Date de commande :	Société :
-------------	--------------------	--------------------	-----------

**TABLIER****Lames 84 PVC opaques**

**!** Prendre les lames 69 PVC opaques si votre bassin est d'une largeur supérieure à 5,05 m.

Blanc  Gris

**Lames polycarbonate solaires - 69 mm** (incompatibles avec un traitement au brome)

Noir cristal  Argenté  Noir absolu  Bleu cristal\*  Cristal\*  Brun cristal\*  Vert cristal\*

Je souhaite qu'un capuchon sur 3 ne soit pas posé en usine :  Côté AD  Côté BC

Par défaut, tous les capuchons seront posés.

Délai supplémentaire pour les lames de plus de 6 m. \*Délai supplémentaire.

**Lames 69 PVC opaques**

Blanc  Beige  Gris  Bleu\*

Je souhaite qu'un capuchon sur 3 ne soit pas posé en usine :  Côté AD  Côté BC

Par défaut, tous les capuchons seront posés.

Délai supplémentaire pour les lames de plus de 6 m. \*Délai supplémentaire.

**ESCALIER OU DÉCOUPE TABLIER**

Escalier roman  Escalier droit  Escalier trapèze  Découpe tablier (joindre un plan)

**KIT D'ACCROCHAGE** **Pushlock**

Blanc  Beige  Gris  Gris foncé  Bleu  Vert argile

 **Quicklock + Outil** (uniquement pour les lames 69 PVC opaques et polycarbonate solaires)

Blanc  Beige  Gris

 **Passesangle blanc** (uniquement pour les lames 69 PVC opaques et polycarbonate solaires)

Pitons margelles béton  Pitons margelles bois

**Fixation :**

À sceller

Chevillée

Cavalier

Cavalier haut (uniquement Pushlock)

**VOILE D'HIVERNAGE / VOILE DE PROTECTION**

**Ivernée :**  Oui Compléter le bon de commande p. 183.  Non

**Ivernée Plus :**  Oui Compléter le bon de commande p. 183.  Non



N° client :	Référence client :	Date de commande :	Société :
-------------	--------------------	--------------------	-----------

**TYPE DE CONSTRUCTION**

Coque polyester  
 - Marque : .....  
 - Modèle : .....

Béton     Résine     Bois  
 Parpaing polystyrène     Tôle


**ÉTANCHÉITÉ**

Liner\*     Membrane armée  
 Carrelage     Enduit  
 Autre : .....

\* Un rayon de 5 cm sera réalisé sur votre tablier

**BASSIN**

**Diagonales**  
 Diagonale AC = ..... cm  
 Diagonale BD = ..... cm




**Débordement**

Oui (1 tous les 4 m sur les longueurs par défaut) sur  AB     BC     CD     AD  
 Non  
 Coffret Infinity (nous vous préconisons les kits d'accrochage Pushlock version cavalier)

**INFO** Pour un bassin à débordement les kits d'accrochage seront livrés en inox brut.

**skimmer** : Indiquer les positions exactes des skimmers.

 : Indiquer les positions des kits d'accrochage déjà installés.

Pour répondre à la norme de sécurité NF P90-308, les kits d'accrochage doivent être installés conformément à nos préconisations présentes dans les notices. Le positionnement des kits d'accrochage sera déterminé par CF group suivant la configuration de votre bassin. Un plan détaillé vous sera transmis lors de la livraison de votre tablier.

Pour la conformité à l'ensemble de la Norme NF P90-308, il est indispensable que tous les éléments constituant cette couverture de sécurité (mécanique, lames, motorisation...) proviennent de chez CF group. Dans le cas contraire, nous ne serons pas en mesure de vous délivrer ce certificat.

**Limites d'utilisation :** les volets DEL sur bassins à débordement ne peuvent être conformes que si le bassin est équipé d'un dispositif type coffret Infinity d'abaissement automatique du niveau d'eau d'au moins 2 cm lorsque le volet est fermé sur le bassin.

À ce jour les volets DEL comportant une forme amovible sur un escalier latéral ne sont pas conformes à la norme NF P90-308. Sauf indication contraire du fabricant de l'alarme, les alarmes par immersion ne sont pas compatibles avec les volets DEL.

**COTE ENTRE BORNES**

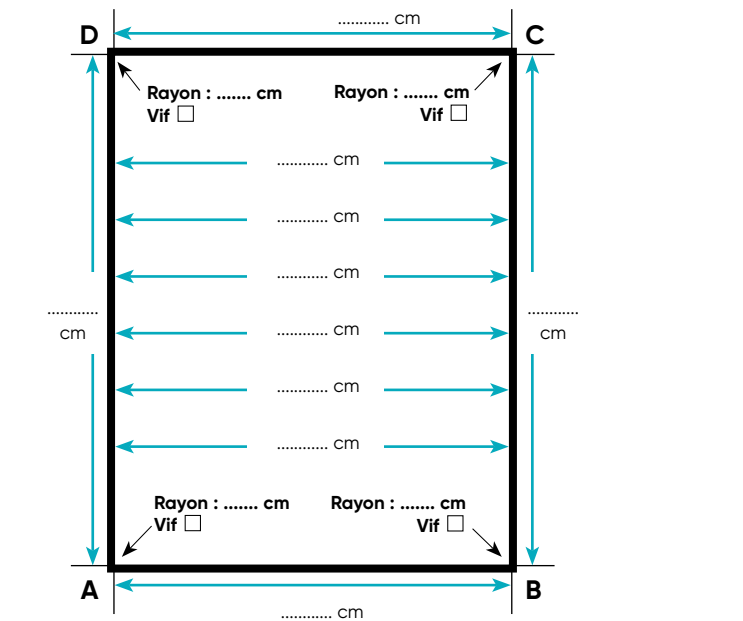
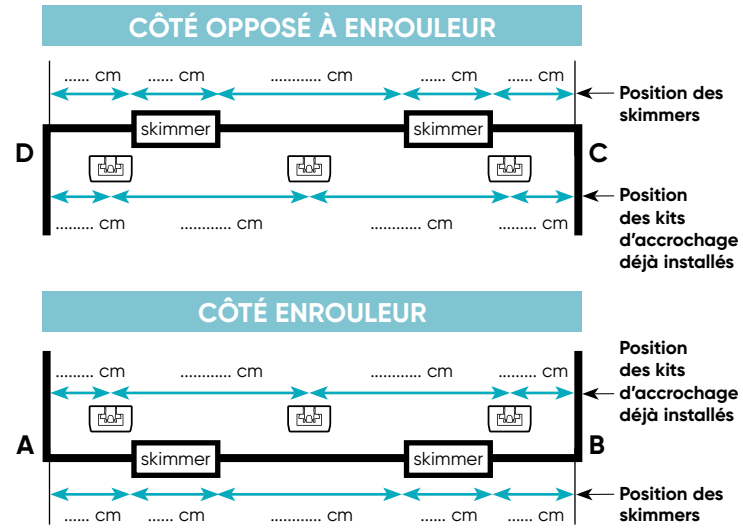
Largeur bassin	Cote entre bornes maxi
2 m	2,35 m
2,50 m	2,85 m
3 m	3,35 m
3,50 m	3,85 m
4 m	4,35 m
4,50 m	4,85 m
5 m	5,35 m

**! COTES AVEC ÉTANCHÉITÉ POSÉE À PRENDRE À LA LIGNE D'EAU**

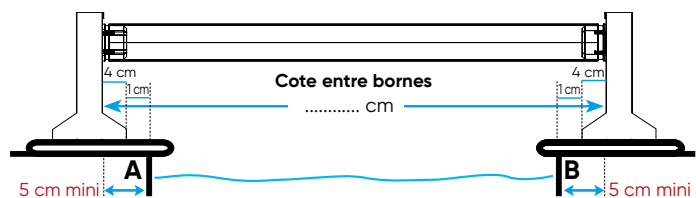
**Épaisseur skimmers**  
 À l'aplomb     En saillie de ..... cm

**Skimmers sur les largeurs : les positionner sur le schéma**  
**Skimmers sur les longueurs :**  BC     AD

Escalier (voir page 144)



**! CÔTÉ MÂT / ENROULEUR = AB**



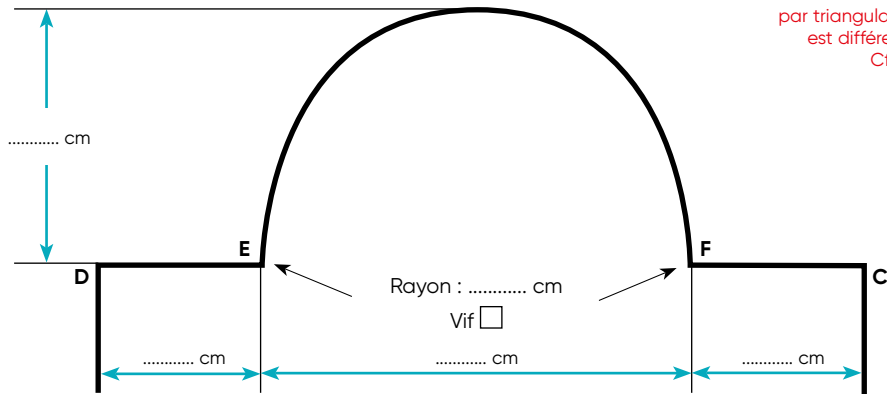
**Cote entre bornes mini = largeur bassin [AB] + 10 cm**



N° client :	Référence client :	Date de commande :	Société :
-------------	--------------------	--------------------	-----------

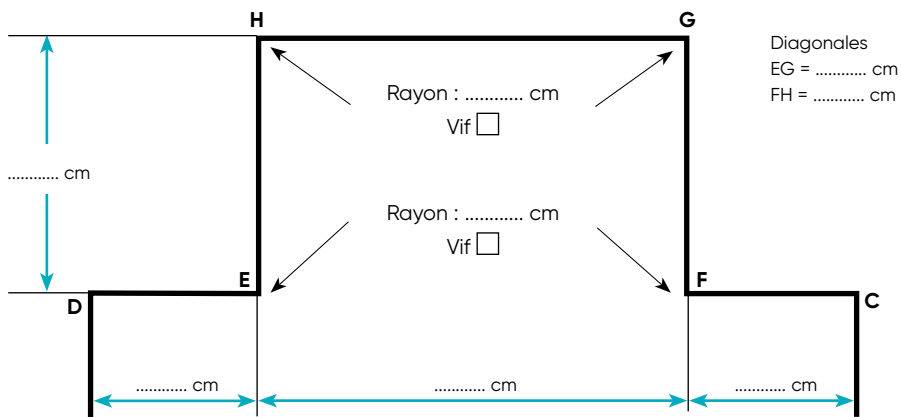
: Indiquer les positions exactes des skimmers  
 : Indiquer les positions des kits d'accrochage déjà installés

**ESCALIER ROMAN**

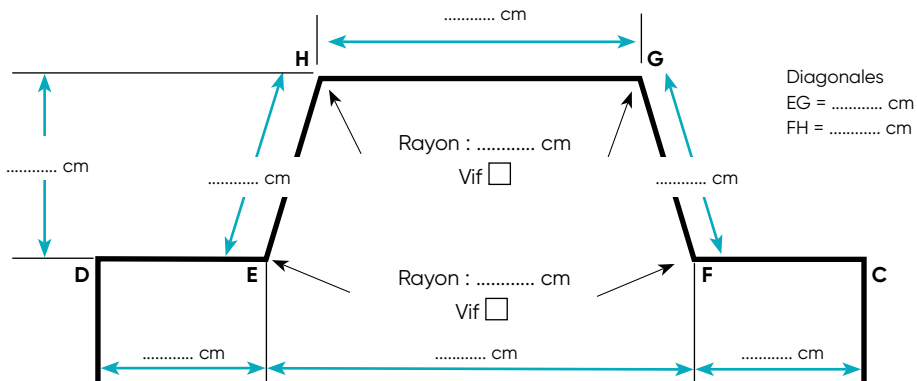


Nous vous préconisons d'utiliser le bon de commande de prise de cotes par triangulation dès lors que la cote EF est différente de 2 fois la profondeur. Cf. bon de commande p. 145.

**ESCALIER DROIT**



**ESCALIER TRAPÈZE**



BONS DE COMMANDE



N° client :	Référence client :	Date de commande :	Société :
-------------	--------------------	--------------------	-----------

CD = ..... cm

EF = ..... cm

CF = ..... cm

ED = ..... cm

EP = ..... cm

E1 = ..... cm

E2 = ..... cm

E3 = ..... cm

E4 = ..... cm

E5 = ..... cm

E6 = ..... cm

E7 = ..... cm

F1 = ..... cm

F2 = ..... cm

F3 = ..... cm

F4 = ..... cm

F5 = ..... cm

F6 = ..... cm

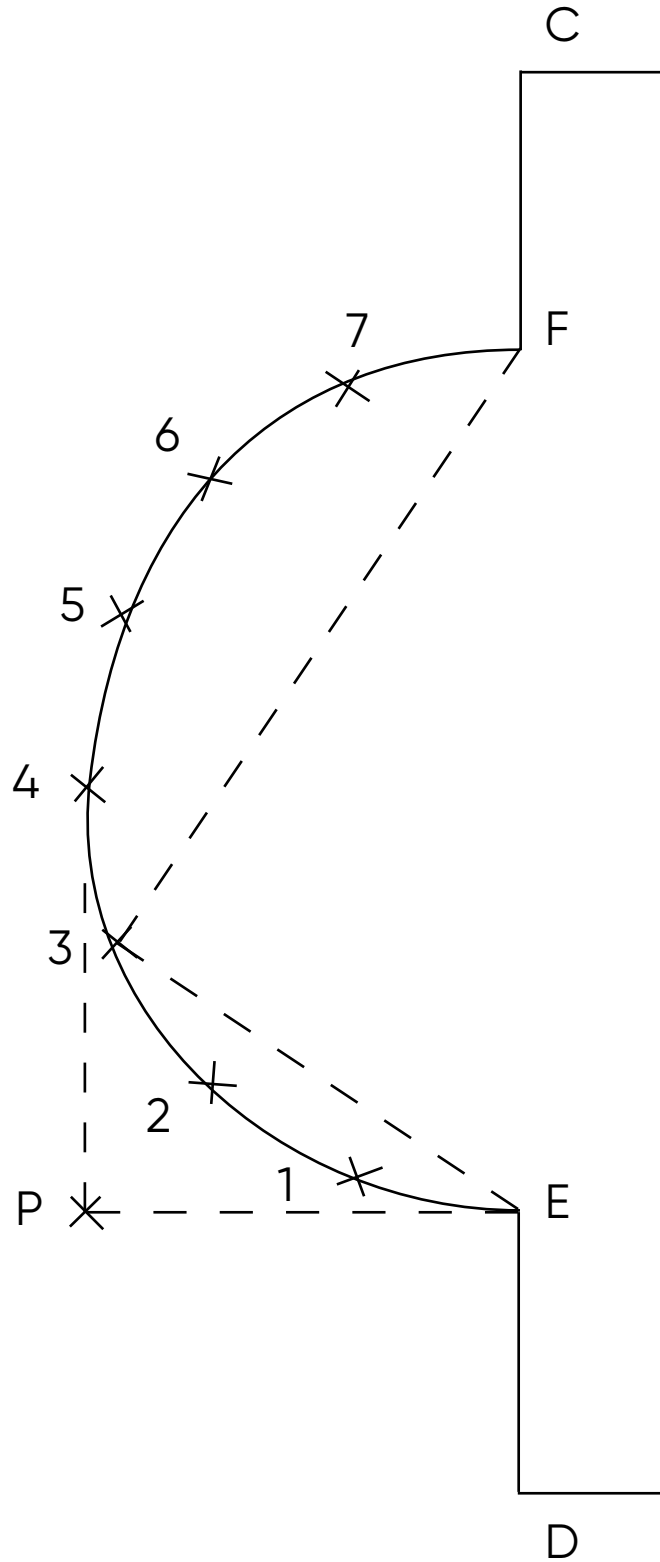
F7 = ..... cm

Rayon C = ..... cm

Rayon D = ..... cm

Rayon E = ..... cm

Rayon F = ..... cm





Nom de la société :	Référence client :
---------------------	--------------------

## INFO

Pour nous permettre de vous livrer avec un maximum d'efficacité, nous vous demandons de remplir ce questionnaire avec la plus grande vigilance. Nous déclinons toute responsabilité en cas d'inaccessibilité au lieu de livraison souhaité suivant les indications fournies par vos soins. Toute nouvelle livraison vous sera facturée. Merci de votre compréhension.



<b>MATÉRIEL COMMANDÉ</b>			
<input type="checkbox"/> Volet	<input type="checkbox"/> Couverture à barres	<input type="checkbox"/> Ultima Cover	<input type="checkbox"/> Couverture isotherme (plus de 4,50 m)
<input type="checkbox"/> Piscines hors-sol			
<b>PANNEAUX DE SIGNALISATION SUR LA ROUTE QUI MÈNE AU LIEU DE LIVRAISON SOUHAITÉ</b>			
	Avez-vous déjà vu ce type de panneau de signalisation sur la route qui conduit au lieu de livraison souhaité ?		
<b>3,5T</b>			
<input type="checkbox"/> Oui	Si oui, précisez lequel : .....		
<input type="checkbox"/> Non			
<b>ACCÈS AU LIEU DE LIVRAISON SOUHAITÉ : TYPES DE VÉHICULES SUSCEPTIBLES DE PASSER</b>			
Ci-dessous, différents types de véhicules. Précisez lesquels sont susceptibles de passer devant le lieu de livraison souhaité.			
Porteur + remorque (38 tonnes) :	Semi-remorque (38 tonnes) :	Petit porteur (19 tonnes) :	Petit camion (< 6 tonnes) :
<input type="checkbox"/> Oui <input type="checkbox"/> Non	<input type="checkbox"/> Oui <input type="checkbox"/> Non	<input type="checkbox"/> Oui <input type="checkbox"/> Non	<input type="checkbox"/> Oui <input type="checkbox"/> Non
Camion poubelles :	Camion béton :	Camion fioul :	Camionnette :
<input type="checkbox"/> Oui <input type="checkbox"/> Non	<input type="checkbox"/> Oui <input type="checkbox"/> Non	<input type="checkbox"/> Oui <input type="checkbox"/> Non	<input type="checkbox"/> Oui <input type="checkbox"/> Non
<b>GABARIT DE PASSAGE DE CAMION : PRÉCISIONS</b>			
Attention au gabarit de passage du camion : êtes-vous dans l'un des cas illustrés ci-dessous ?			
Fils électriques : <input type="checkbox"/> Oui <input type="checkbox"/> Non	Branches basses : <input type="checkbox"/> Oui <input type="checkbox"/> Non	Angles de rue : <input type="checkbox"/> Oui <input type="checkbox"/> Non	
<b>AUTRES INDICATIONS, PRÉCISEZ</b>			



N° client : ..... Référence client : ..... Date de commande : .....

<p><b>Coordonnées société :</b></p> <p>Nom : .....</p> <p>Code postal : ..... Ville : .....</p> <p>Tél. : .....</p> <p>E-mail : .....</p> <p>Contact en cas de cotes manquantes : .....</p>	<p><b>Adresse de livraison :</b></p> <p>Nom : .....</p> <p>Adresse : .....</p> <p>Code postal : ..... Ville : .....</p> <p>Tél. (personne à contacter) : .....</p> <p>Retrait en agence : <input type="radio"/> Languedoc <input type="radio"/> Aquitaine <input type="radio"/> Ouest  <input type="radio"/> Rhône-Alpes <input type="radio"/> Pays Basque <input type="radio"/> PACA</p>
---	---

Piscine neuve  Piscine existante : pour éviter une nouvelle prise de cotes, merci de préciser le n° de facture, de commande ou de BL de la couverture d'origine : .....

Attention, les couvertures Ivernéa et Ivernéa Plus ne sont pas compatibles avec un tablier de lames PVC solaires.

**TABLIER POUR VOILET :**

Immergé (caillebotis hors d'eau)  Immergé (caillebotis immergés)  Hors-sol (sans habillage)  Hors-sol (avec habillage)

**GAMME / COLORIS**

**Ivernéa :**

Vert  Bleu  Beige  Gris

**Ivernéa plus :**

Ivernéa plus

**DIMENSIONS DU BASSIN**  
(si volet immergé caillebotis hors d'eau, mettre dimension hors coffre volet)

Longueur : ..... cm

Largeur : ..... cm

**Dimension du niveau d'eau sous margelle**

Moins de 3 cm => pas possible  
 De 3 à 6 cm  
 Plus de 6 cm



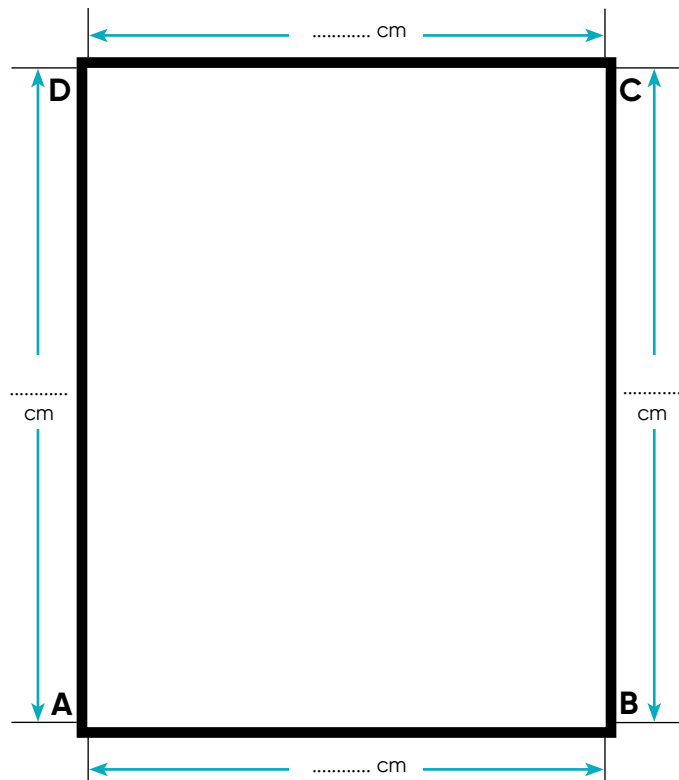
**Diagonales**

Diagonale AC = ..... cm  
 Diagonale BD = ..... cm



**RAYONS**

A = ..... cm  
 B = ..... cm  
 C = ..... cm  
 D = ..... cm



**ESCALIER**

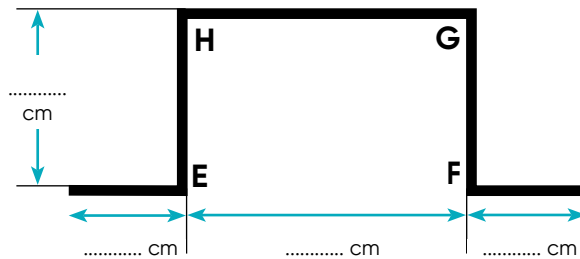
Oui  Non

**FORME :**

Droit  Roman

Indiquez la position de l'escalier :

Sur la largeur AB  Sur la largeur CD  
 Sur la longueur AD  Sur la longueur BC



**BLOC DE FILTRATION / DÉCOUPE**

Oui (fournir un plan)  Non

**ACCROCHAGE**

Sandowclip

**OPTION**

Sandowclip(s) supplémentaire(s) : qté : .....  
 recommandé pour les régions venteuses.  
 Ancrages supplémentaires pour région  
 venteuse : qté : .....

